

The logo for Kantar Media, featuring the word "KANTAR" in white and "MEDIA" in purple, both in a bold, sans-serif font.

Powering Informed Decisions

A close-up photograph of a hand holding a smartphone, with the screen lit up. The background is a soft, out-of-focus bokeh of green and yellow light circles. The entire image has a green color overlay.

Informe de evaluación de medios

informe

Del 14/10/2018 al 14/11/2018 | **4K SUMMIT**

Notas aclaratorias

Ficha técnica

→ **Ámbito de análisis:**

- Península, Baleares y Canarias.

→ **Target:**

- En televisión, individuos de 4 y más años. En prensa, individuos de 14 y más años. En internet, usuarios válidos.

Variables de análisis



Nº de noticias: recuento de noticias relacionadas con la marca, entidad o evento analizados.



Nº de referencias: recuento de apariciones de la marca, entidad o evento analizados.



Nº de titulares en prensa: noticias que citan en título, subtítulo o antetítulo al objeto del análisis.



Nº de fotos en prensa: recuento de fotografías publicadas en relación al objeto del análisis.



Impacto de Difusión en prensa: acumulado del nº de ejemplares difundidos de cada referencia (fuente OJD).



Impacto de Audiencia en prensa y radio: acumulado del nº de lectores u oyentes de cada referencia (fuente EGM).



Impacto de Audiencia en televisión: acumulado del nº de espectadores de cada referencia (fuente Kantar Media).



Espacio en prensa: superficie en páginas dedicado al objeto del análisis.



Impacto de Audiencia en internet: acumulado del total de visitas diarias (fuente COMSCORE).



Duración: tiempo de emisión dedicado al objeto del análisis.



Valoración económica: estimación en euros del espacio o duración, según las tarifas de publicidad de los medios.

* Península, Baleares y Canarias.

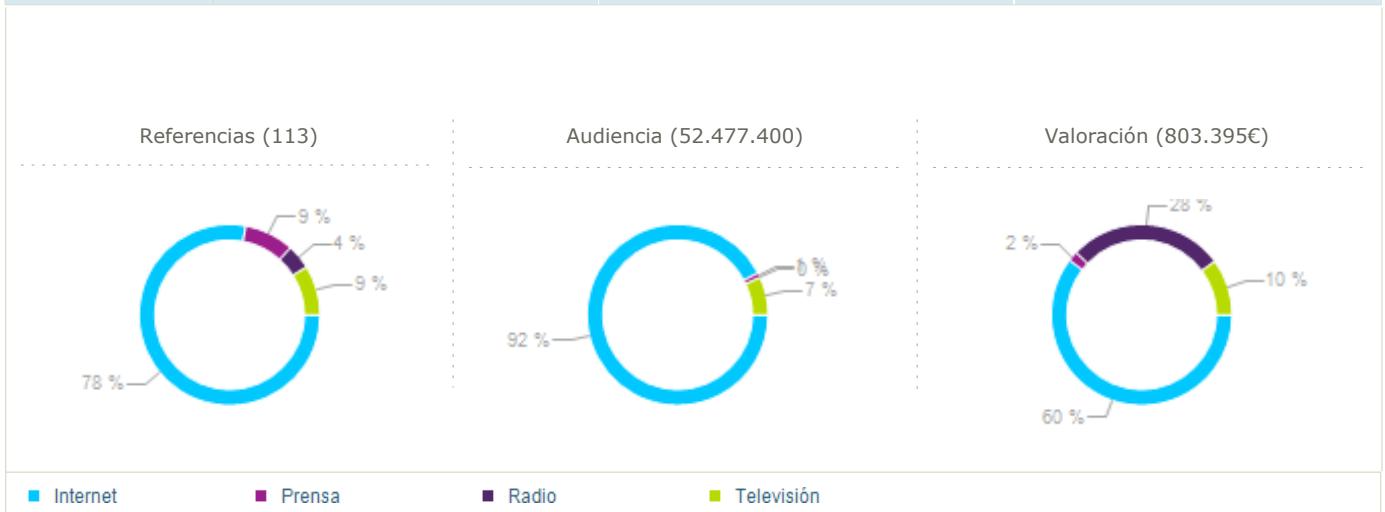
Medios

Total general

Noticias	113	
Referencias	113	
Audiencia	52.477.400	
Valoración	803.395€	


Total por medios

	Referencias	Audiencia	Valoración
Internet	88	48.463.400	484.634€
Prensa	10	464.000	14.355€
Radio	5	0	223.738€
Televisión	10	3.550.000	80.668€
Total	113	52.477.400	803.395€



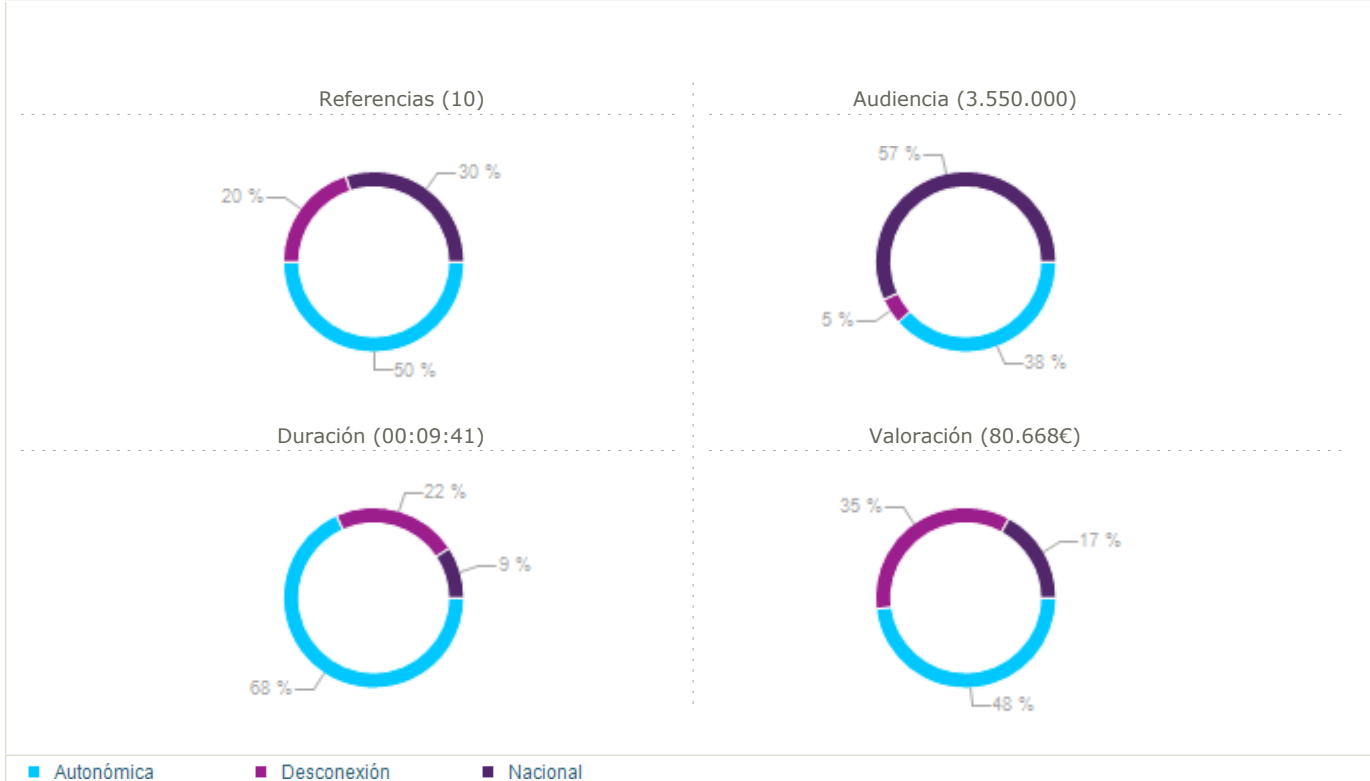
Televisión

Total general

Noticias	10	
Referencias	10	
Audiencia	3.550.000	
Duración	00:09:41	
Valoración	80.668€	

Total por tipo de cadena

	Referencias	Audiencia	Duración	Valoración
Autonómica	5	1.364.000	00:04:39	55.070€
Desconexión	2	167.000	00:03:23	18.148€
Nacional	3	2.019.000	00:01:39	7.450€
Tot al	10	3.550.000	00:09:41	80.668€



Ranking de cadenas según valoración económica


1	CANAL SUR		55.070 €
2	TVE1 (AND)		18.148 €
3	ANTENA 3		6.650 €
4	24 Horas		800 €

Desglose por cadenas

		Referencias	Audiencia	Duración	Valoración
Autonómica	CANAL SUR	5	1.364.000	00:04:39	55.070€
	Total	5	1.364.000	00:04:39	55.070€
Desconexión	TVE1 (AND)	2	167.000	00:03:23	18.148€
	Total	2	167.000	00:03:23	18.148€
Nacional	24 Horas	2	170.000	00:01:20	800€
	ANTENA 3	1	1.849.000	00:00:19	6.650€
	Total	3	2.019.000	00:01:39	7.450€
Total		10	3.550.000	00:09:41	80.668€


Radio

Total general

Noticias	5	
Referencias	5	
Audiencia	0	
Duración	0:23:43	
Valoración	223.738€	

Total por tipo de cadena

	Referencias	Audiencia	Duración	Valoración
Desconexión	5	0	00:23:43	223.738€
Total	5	0	00:23:43	223.738€



Ranking de cadenas según valoración económica




Desglose por cadenas

		Referencias	Audiencia	Duración	Valoración
Desconexión	Cadena Cope	5	.	00:23:43	223.738€
	Total	5	0	00:23:43	223.738€
Total		5	0	00:23:43	223.738€

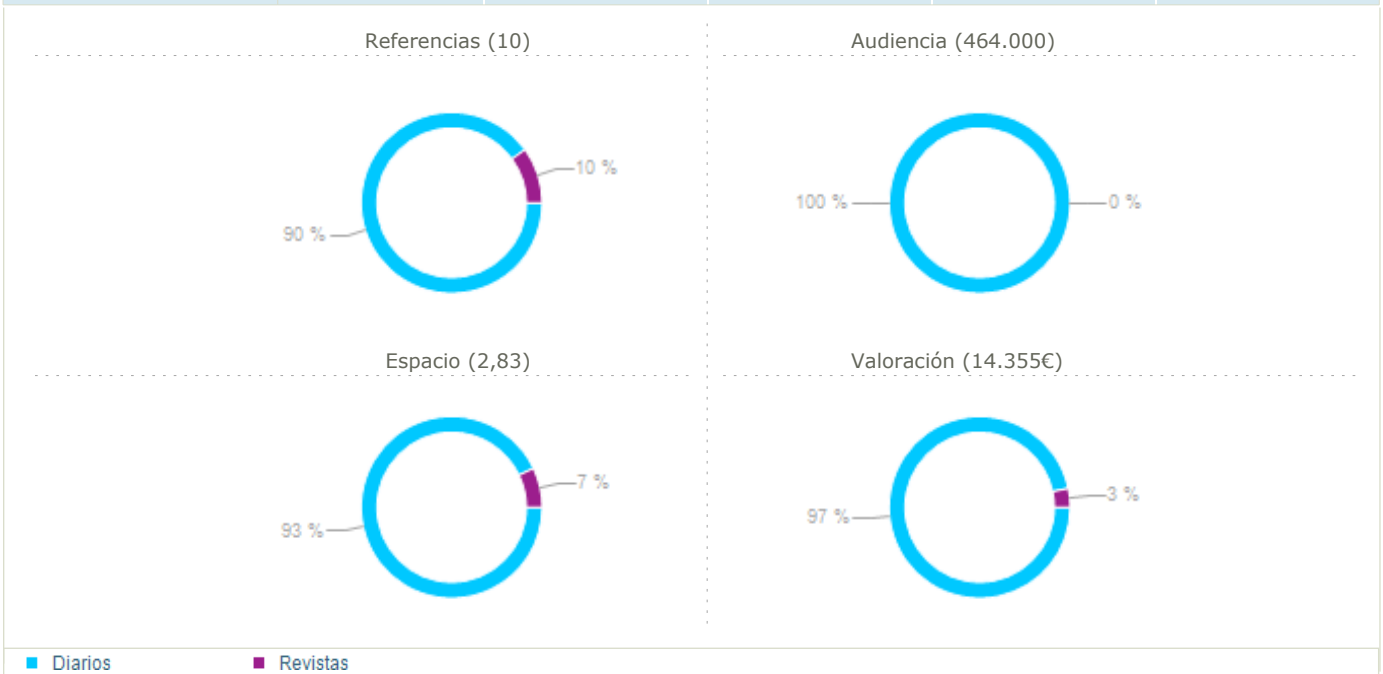
Prensa

Total general

Noticias	10	
Referencias	10	
Titulares	2	
Fotos	6	
Difusión	60.740	
Audiencia	464.000	
Espacio (pág.)	2,83	
Valoración	14.355€	

Total por tipo de publicación

	Referencias	Difusión	Audiencia	Espacio	Valoración
Diarios	9	60.740	464.000	2,63	13.875€
Revistas	1	.	.	0,20	480€
Total	10	60.740	464.000	2,83	14.355€



Ranking de publicaciones según valoración económica

1	El Mundo Andalucía		4.816 €
2	Málaga Hoy		4.262 €
3	Sur		3.417 €
4	La Opinión de Málaga		1.379 €
5	Digital Tv Europa		480 €

Publicaciones por ámbito


	Referencias	Difusión	Audiencia	Espacio	Valoración
Andalucía	9	60.740	464.000	2,63	13.875€
General	1	.	.	0,20	480€
Total	10	60.740	464.000	2,83	14.355€

Desglose por publicaciones

	Referencias	Difusión	Audiencia	Espacio	Valoración
Digital Tv Europa	1	.	.	0,20	480€
El Mundo Andalucía	1	6.394	84.000	0,80	4.816€
La Opinión de Málaga	2	3.856	28.000	0,42	1.379€
Málaga Hoy	4	20.920	104.000	1,01	4.262€
Sur	2	29.570	248.000	0,40	3.417€
Total	10	60.740	464.000	2,83	14.355€

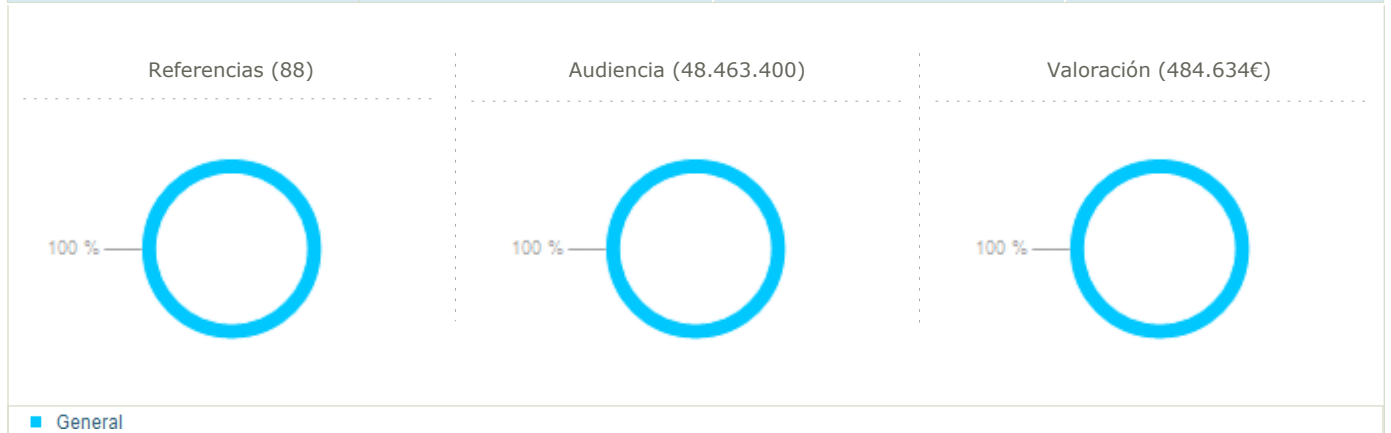
Internet

Total general

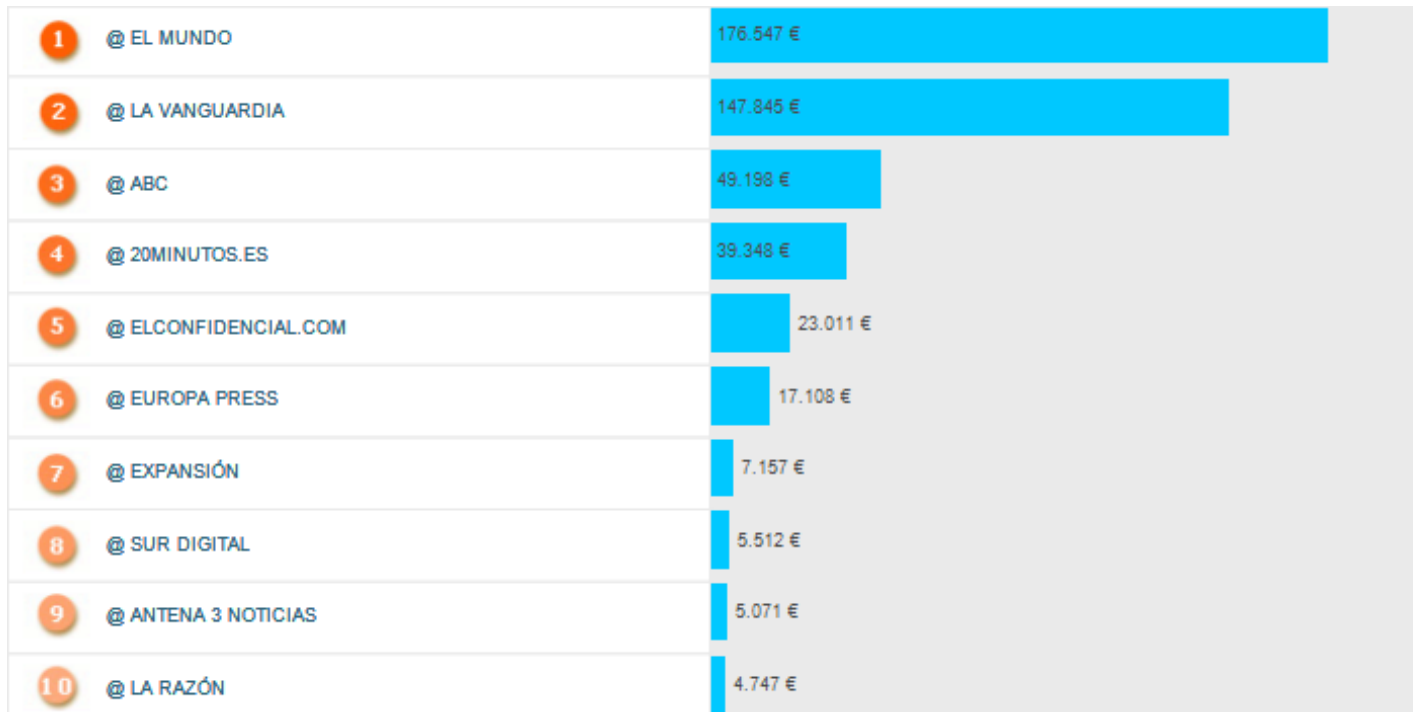
Noticias	88	
Referencias	88	
Titulares	63	
Audiencia	48.463.400	
Valoración	484.634€	

Total por tipo fuente

	Referencias	Audiencia	Valoración
General	88	48.463.400	484.634€
Total	88	48.463.400	484.634€



Ranking de fuentes según valoración económica



Desglose por fuentes

	Referencias	Audiencia	Valoración
@ 20MINUTOS.ES	2	3.934.800	39.348€
@ ABC	2	4.919.800	49.198€
@ ADSL ZONE	1	180.700	1.807€
@ ANTENA 3 NOTICIAS	1	507.100	5.071€
@ AUDIOVISUAL451.COM	3	5.700	57€
@ BOLSAMANIA	1	213.500	2.135€
@ COPE	1	241.000	2.410€
@ DIGITALAVMAGAZINE.COM	4	0	0€
@ ECONOMIADEHOY.ES	1	0	0€
@ EL MUNDO	3	17.654.700	176.547€
@ ELCANDELEROTECNOLOGICO.COM	1	0	0€
@ ELCONFIDENCIAL.COM	1	2.301.100	23.011€
@ ELNOTICIERO.COM	3	0	0€
@ ES.MAKEMEFEED.COM	1	0	0€
@ EUROPA PRESS	4	1.710.800	17.108€
@ EXPANSIÓN	1	715.700	7.157€
@ GENTE DIGITAL	2	0	0€
@ HORAPUNTA.COM	1	0	0€
@ INTERBUSCA	1	2.600	26€
@ INVERTIA	1	21.700	217€
@ LA OPINIÓN DE MÁLAGA	3	190.200	1.902€
@ LA RAZÓN	1	474.700	4.747€
@ LA VANGUARDIA	5	14.784.500	147.845€
@ MÁLAGA HOY	3	51.000	510€
@ MARRONYBLANCO.COM	2	0	0€
@ MIKEJR1.ES	1	0	0€
@ PANORAMA AUDIOVISUAL.COM	29	0	0€
@ SIGLO XXI	1	0	0€

@ SUR DIGITAL	2	551.200	5.512€
@ Teinteresa.es	1	2.600	26€
@ TELEPRENSA.ES	3	0	0€
@ VIDAECONOMICA.ES	1	0	0€
@ VIDEOPOPULAR.ES	1	0	0€
Total	88	48.463.400	484.634€