

KANTAR MEDIA

Powering Informed Decisions



Informe de evaluación de medios

informe

Del 15/09/2017 al 16/11/2017 | **4K SUMMIT**

Notas aclaratorias

Ficha técnica

→ **Ámbito de análisis:**

- Península, Baleares y Canarias.

→ **Target:**

- En televisión, individuos de 4 y más años. En prensa, individuos de 14 y más años. En internet, usuarios válidos.

Variables de análisis



Nº de noticias: recuento de noticias relacionadas con la marca, entidad o evento analizados.



Nº de referencias: recuento de apariciones de la marca, entidad o evento analizados.



Nº de titulares en prensa: noticias que citan en título, subtítulo o antetítulo al objeto del análisis.



Nº de fotos en prensa: recuento de fotografías publicadas en relación al objeto del análisis.



Impacto de Difusión en prensa: acumulado del nº de ejemplares difundidos de cada referencia (fuente OJD).



Impacto de Audiencia en prensa y radio: acumulado del nº de lectores u oyentes de cada referencia (fuente EGM).



Impacto de Audiencia en televisión: acumulado del nº de espectadores de cada referencia (fuente Kantar Media).



Espacio en prensa: superficie en páginas dedicado al objeto del análisis.



Impacto de Audiencia en internet: acumulado del total de visitas diarias (fuente COMSCORE).



Duración: tiempo de emisión dedicado al objeto del análisis.



Valoración económica: estimación en euros del espacio o duración, según las tarifas de publicidad de los medios.

* Península, Baleares y Canarias.

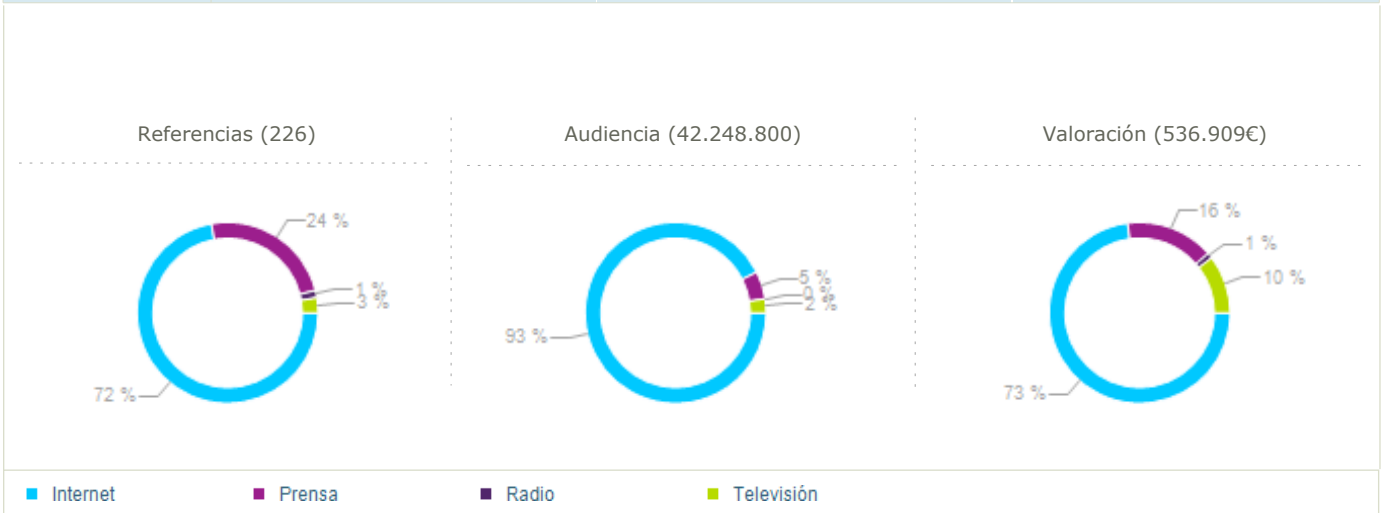
Medios

Total general

Noticias	226	
Referencias	226	
Audiencia	42.248.800	
Valoración	536.909€	


Total por medios

	Referencias	Audiencia	Valoración
Internet	163	39.123.800	391.238€
Prensa	54	2.078.000	84.617€
Radio	3	0	5.394€
Televisión	6	1.047.000	55.660€
Total	226	42.248.800	536.909€



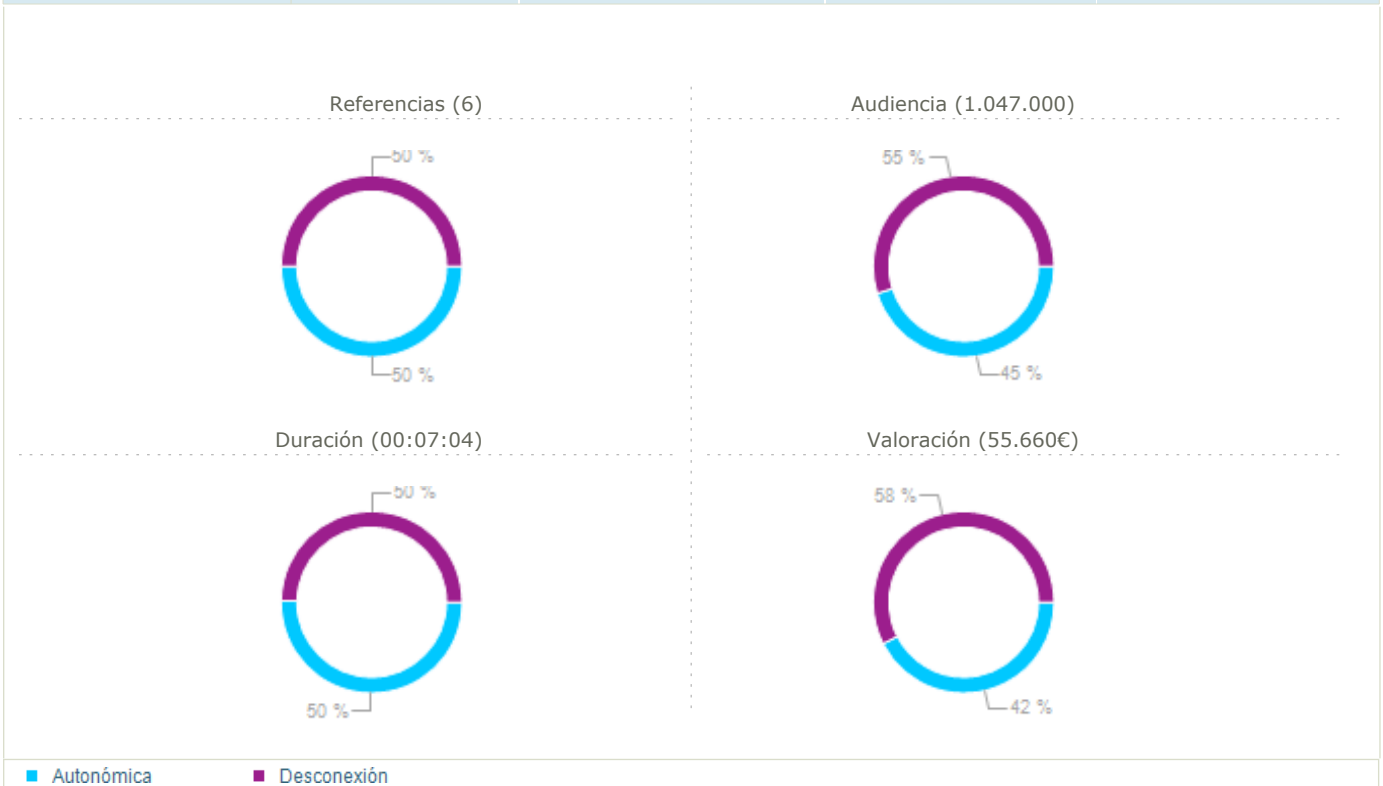
Televisión

Total general



Noticias	6	
Referencias	6	
Audiencia	1.047.000	
Duración	00:07:04	
Valoración	55.660€	

Total por tipo de cadena

	Referencias	Audiencia	Duración	Valoración
Autonómica	3	473.000	00:03:00	27.990€
Desconexión	3	574.000	00:04:04	27.670€
Total	6	1.047.000	00:07:04	55.660€



Ranking de cadenas según valoración económica


CANAL SUR		27.990 €
TVE1 (AND)		27.670 €

Desglose por cadenas

		Referencias	Audiencia	Duración	Valoración
Autonómica	CANAL SUR	3	473.000	00:03:00	27.990€
	Total	3	473.000	00:03:00	27.990€
Desconexión	TVE1 (AND)	3	574.000	00:04:04	27.670€
	Total	3	574.000	00:04:04	27.670€
Total		6	1.047.000	00:07:04	55.660€

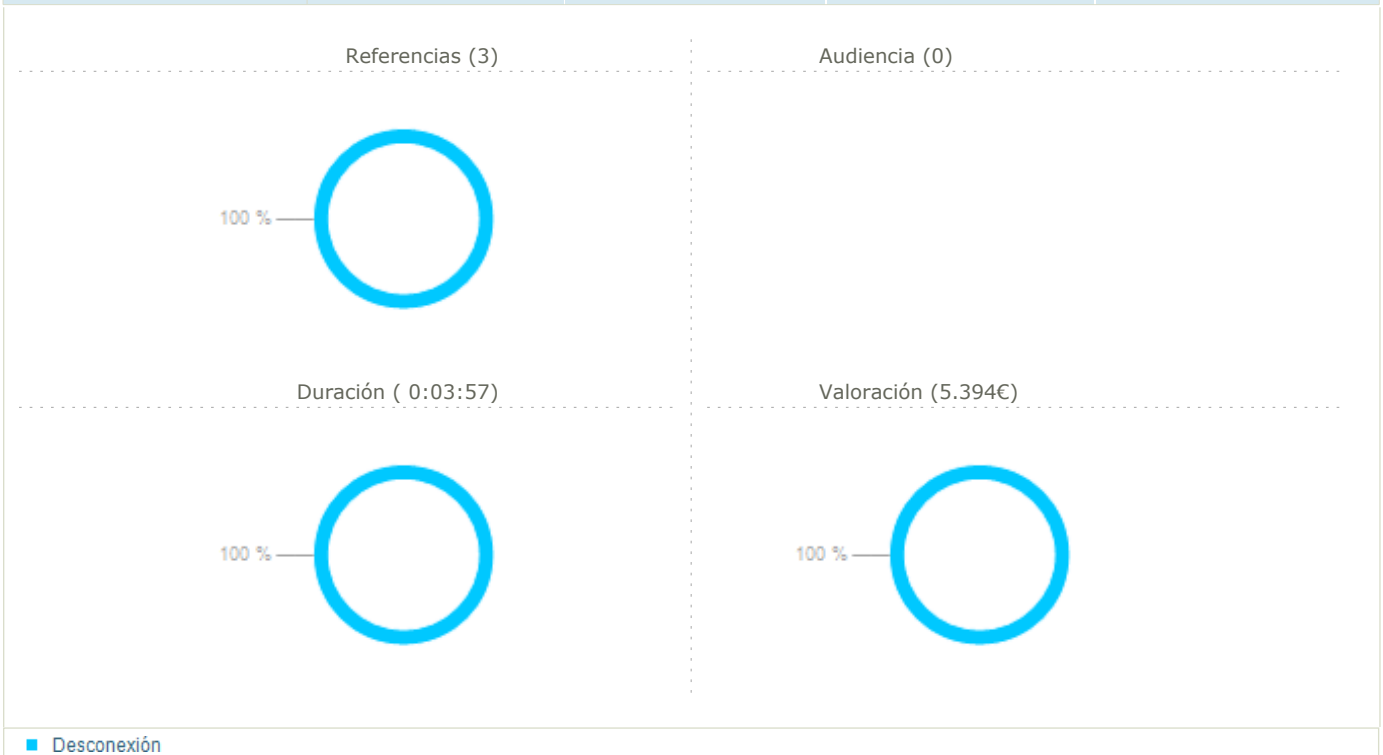
Radio

Total general

Noticias	3	
Referencias	3	
Audiencia	0	
Duración	0:03:57	
Valoración	5.394€	

Total por tipo de cadena

	Referencias	Audiencia	Duración	Valoración
Desconexión	3	0	00:03:57	5.394€
Total	3	0	00:03:57	5.394€



Ranking de cadenas según valoración económica


RNE-1		5.207 €
Cadena Cope		187 €

Desglose por cadenas

		Referencias	Audiencia	Duración	Valoración
Desconexión	Cadena Cope	2	.	00:02:00	187€
	RNE-1	1	.	00:01:57	5.207€
	Total	3	0	00:03:57	5.394€
Total		3	0	00:03:57	5.394€

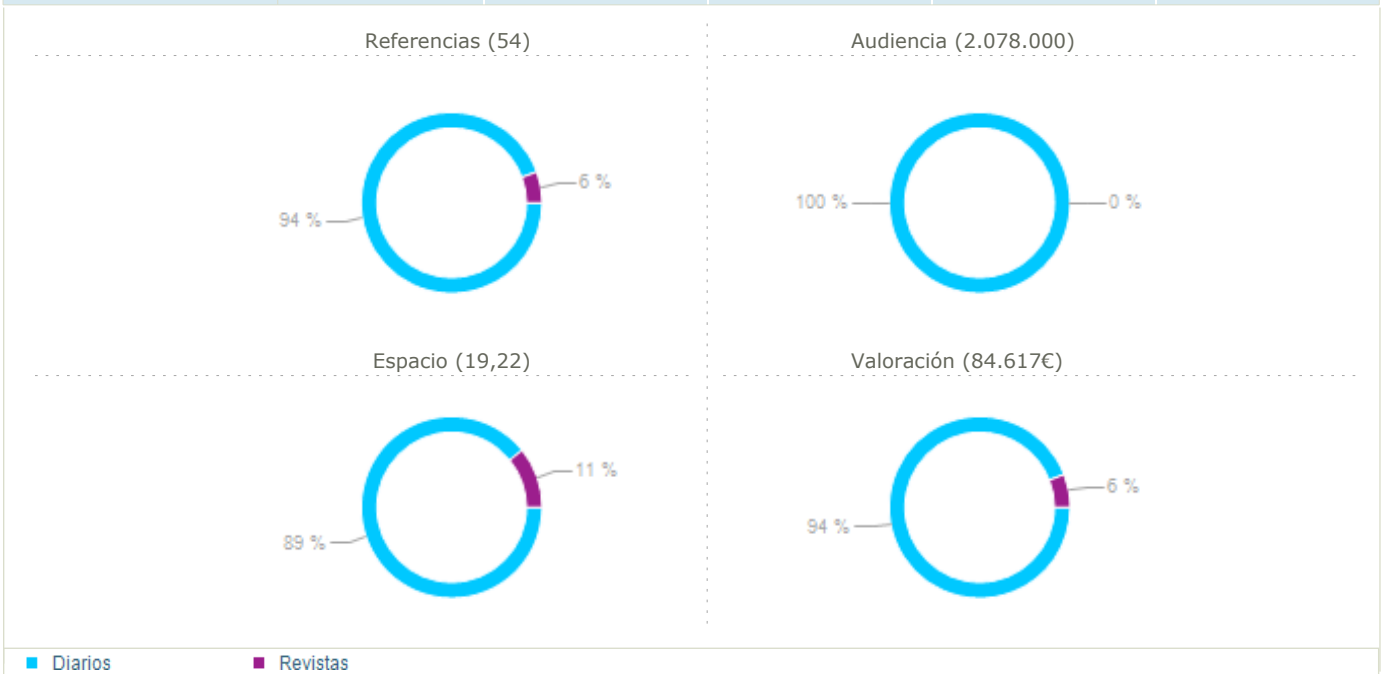
Prensa

Total general



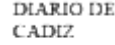






Noticias	54	
Referencias	54	
Titulares	24	
Fotos	31	
Difusión	325.641	
Audiencia	2.078.000	
Espacio (pág.)	19,22	
Valoración	84.617€	

Total por tipo de publicación

	Referencias	Difusión	Audiencia	Espacio	Valoración
Diarios	51	325.641	2.078.000	17,14	79.625€
Revistas	3	.	.	2,08	4.992€
Total	54	325.641	2.078.000	19,22	84.617€



Ranking de publicaciones según valoración económica

Málaga Hoy		15.709 €
Sur		11.762 €
Diario de Cádiz		9.536 €
El Economista		9.235 €
Diario de Sevilla		6.990 €
Digital Tv Europa		4.992 €
Diario de Jerez		4.540 €
Granada Hoy		4.458 €
Huelva Información		4.199 €
Europa Sur		3.354 €

Publicaciones por ámbito


	Referencias	Difusión	Audiencia	Espacio	Valoración
Andalucía	49	297.947	1.982.000	16,49	70.390€
General	5	27.694	96.000	2,73	14.227€
Total	54	325.641	2.078.000	19,22	84.617€

Desglose por publicaciones

	Referencias	Difusión	Audiencia	Espacio	Valoración
Diario de Almería	4	6.088	64.000	1,08	2.786€
Diario de Cádiz	4	53.312	292.000	1,29	9.536€
Diario de Jerez	4	16.436	80.000	1,36	4.540€
Diario de Sevilla	4	54.288	384.000	1,29	6.990€
Digital Tv Europa	3	.	.	2,08	4.992€
El Día de Córdoba	4	4.024	56.000	1,32	3.263€
El Economista	2	27.694	96.000	0,65	9.235€
Europa Sur	4	8.624	52.000	1,30	3.354€
Expansión Andalucía	1	2.535	10.000	0,23	990€
Granada Hoy	4	8.300	52.000	1,30	4.458€
Huelva Información	4	19.096	180.000	1,30	4.199€
Jaén	2	7.168	62.000	0,44	1.225€
La Opinión de Málaga	2	4.652	30.000	0,48	1.578€
Málaga Hoy	8	45.888	176.000	3,58	15.709€
Sur	4	67.536	544.000	1,52	11.762€
Total	54	325.641	2.078.000	19,22	84.617€

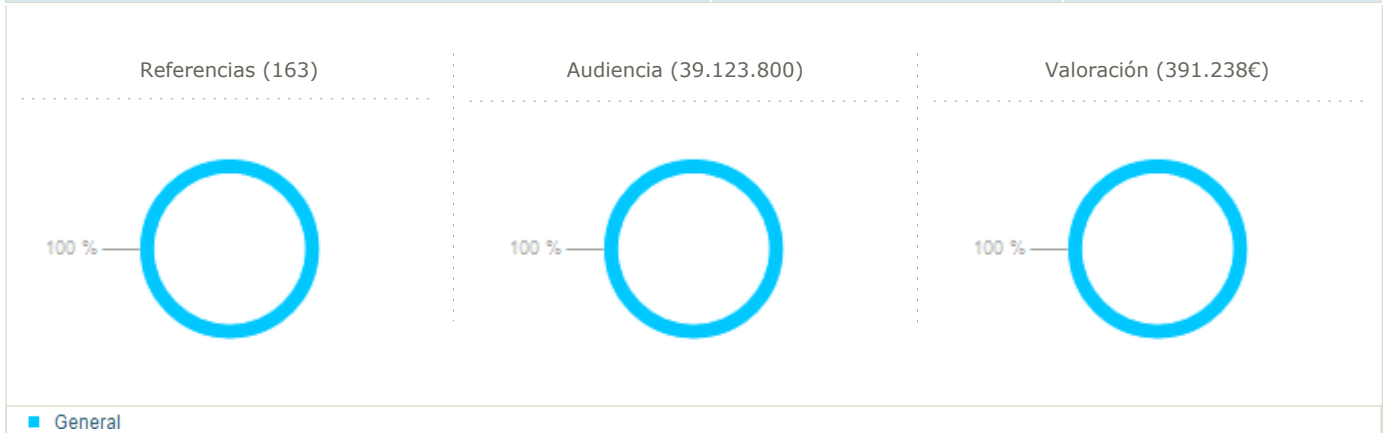
Internet

Total general

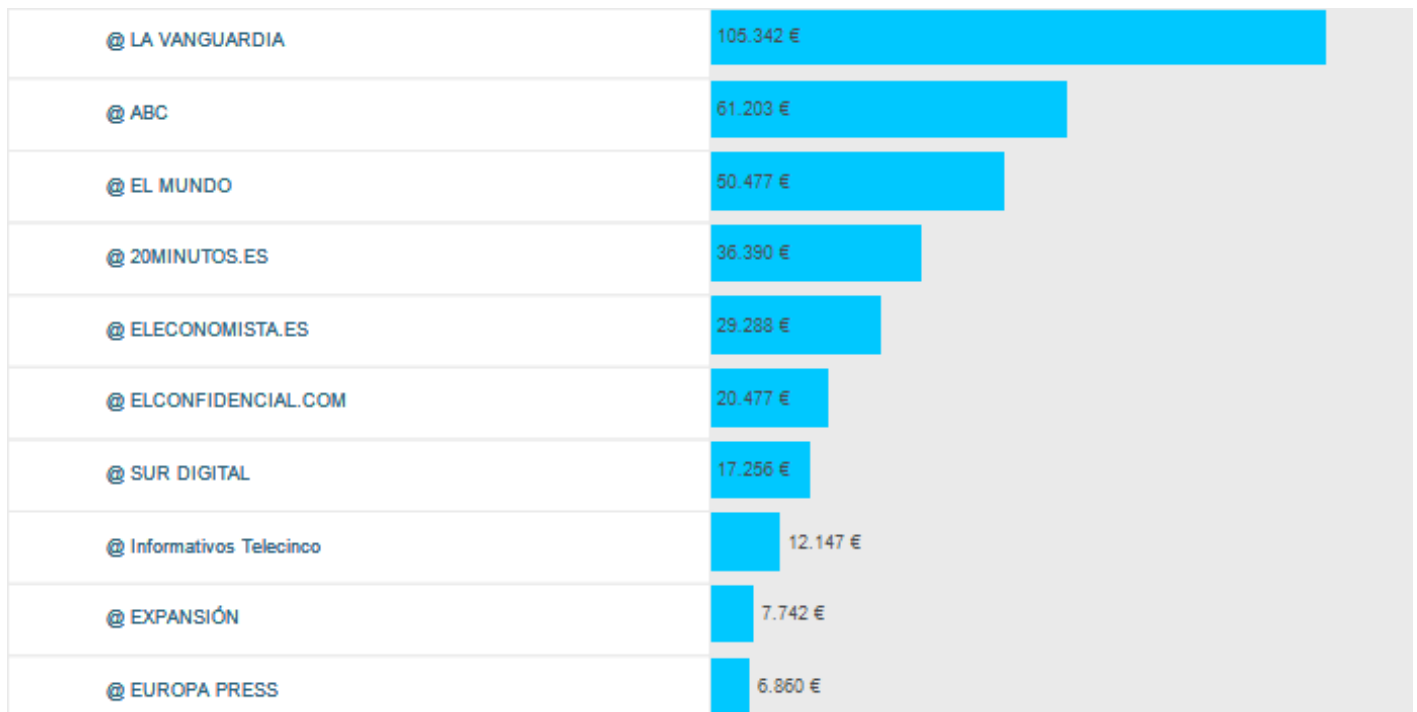
Noticias	163	
Referencias	163	
Titulares	77	
Audiencia	39.123.800	
Valoración	391.238€	

Total por tipo fuente

	Referencias	Audiencia	Valoración
General	163	39.123.800	391.238€
Total	163	39.123.800	391.238€



Ranking de fuentes según valoración económica



Desglose por fuentes

	Referencias	Audiencia	Valoración
@ 20MINUTOS.ES	3	3.639.000	36.390€
@ ABC	3	6.120.300	61.203€
@ ahorro.com	1	0	0€
@ AUDIOVISUAL451.COM	6	0	0€
@ BOLSAMANIA	1	299.900	2.999€
@ CAMERAMAN.ES	1	0	0€
@ CapitalNews	1	0	0€
@ CINCODIAS.COM	2	670.200	6.702€
@ CRÓNICA ECONÓMICA	1	0	0€
@ CRONICAGLOBAL.ELESPANOL.COM	1	47.800	478€
@ CUATRO.COM	1	270.100	2.701€
@ DIARIO DE CÁDIZ	4	164.800	1.648€
@ DIARIO DE JEREZ	4	57.200	572€
@ DIARIO DE SEVILLA	5	405.500	4.055€
@ DIARIO HOY	1	183.600	1.836€
@ DIARIO MONTAÑÉS	1	173.100	1.731€
@ DIARIO VASCO.COM	1	225.400	2.254€
@ DIARIODEALMERIA.ES	4	4.800	48€
@ DIGITALAVMAGAZINE.COM	2	0	0€
@ EL DÍA DE CORDOBA	3	5.400	54€
@ EL MUNDO	1	5.047.700	50.477€
@ EL PERIÓDICO DE CATALUNYA	1	624.700	6.247€
@ ELCONFIDENCIAL.COM	1	2.047.700	20.477€
@ ELECONOMISTA.ES	4	2.928.800	29.288€
@ ELNOTICIERO.COM	2	0	0€
@ EUROPA PRESS	2	686.000	6.860€
@ EUROPA SUR	4	12.000	120€
@ EXPANSIÓN	1	774.200	7.742€

@ FINANZAS.COM	4	166.800	1.668€
@ FUNDACIONAVA.ORG	5	0	0€
@ GENTE DIGITAL	3	3.000	30€
@ GRANADA HOY	4	18.400	184€
@ HUELVA INFORMACION	4	36.800	368€
@ Informativos Telecinco	1	1.214.700	12.147€
@ INTERBUSCA	1	2.500	25€
@ INTERECONOMÍA	1	32.800	328€
@ INVERTIA	2	61.600	616€
@ LA OPINIÓN DE MÁLAGA	3	233.400	2.334€
@ LA RIOJA	1	76.300	763€
@ LA VANGUARDIA	6	10.534.200	105.342€
@ LA VERDAD	1	180.300	1.803€
@ LAS PROVINCIAS DIGITAL	1	246.500	2.465€
@ MÁLAGA HOY	9	99.900	999€
@ MARRONYBLANCO.COM	1	0	0€
@ MOVILZONA.ES	1	37.000	370€
@ NEEO.ES	2	0	0€
@ NEWS.ACONDE.ES	1	0	0€
@ Norbolsa	1	0	0€
@ NOTICIAS21.ES	3	0	0€
@ NOTICIASPRESS.ES	1	0	0€
@ PANORAMAAUDIOVISUAL.COM	27	0	0€
@ Satsec.com	2	1.600	16€
@ SIGLO XXI	1	0	0€
@ SUR DIGITAL	6	1.725.600	17.256€
@ Teinteresa.es	1	2.200	22€
@ TELEVISIONHISPANA.NEWS	2	0	0€
@ TOPESDEGAMA.COM	1	0	0€
@ TUEXPERTOIT.COM	1	3.200	32€
@ VALENCIAPLAZA.COM	1	13.100	131€
@ VERBOLSA.COM	1	0	0€
@ VLCCIUADAD.COM	1	0	0€
@ XATAKAMOVIL.COM	1	45.700	457€
Total	163	39.123.800	391.238€